



Město Hranice



První veřejné projednání Strategie rozvoje regionu Hranicko 2014-2020

10. prosince 2013, Divadlo Stará střelnice Hranice

www.regionhranicko.cz/strategie

Mgr. František Kopecký, manažer MAS

Tel. 773 583 020

email: f.kopecky@regionhranicko.cz

*Příprava Strategie rozvoje regionu Hranicko 2014-2020 je realizována
za finanční spoluúčasti Olomouckého kraje z Programu obnovy venkova 2013*





Město Hranice



Region Hranicko = území MAS = ORP Hranice



- 31 obcí
- přes 34 000 obyvatel
- centrem město Hranice (20.000 ob.)

Strategie rozvoje regionu Hranicko 2014-2020

Nositel:



Úzká spolupráce:



Mikroregion Záhoran




Město Hranice





Město Hranice



Strategie rozvoje regionu Hranicko 2014-2020

Strategický výbor:

MR Hranicko – Václav Vomáčka, Marta Koubková, MR Záhoran – Radovan Mikuš
MAS Hranicko – Jana Černá, Filip Konečný, František Maršálek, Město Hranice – Pavla
Tvrdoňová

Členové zpracovatelského týmu:

MAS Hranicko - F. Kopecký, L. Machová, HRA - M. Škrobánková, M. Tomášová,
P. Bíbrlíková, O. Vilímková, MR Záhoran - P. Krbálková, Město Hranice – Z. Popová

Prioritní oblasti (vzor MA 21):

1. Životní prostředí, technická a dopravní infrastruktura
2. Obyvatelstvo a sociální infrastruktura
3. Ekonomický rozvoj



Město Hranice



Strategie rozvoje regionu Hranicko 2014-2020

Pracovní skupiny:

PS Obyvatelstvo a sociální infrastruktura (rozvoj obcí, trávení volného času, spolkový život, vzdělávání, sociální péče, prarodinné aktivity, kultura, péče o památky, bezpečnost....)
(první setkání 12.11.)


PS Ekonomický rozvoj (malé a střední podnikání, zemědělství, cestovní ruch, zaměstnanost, místní produkty)
19.11.

PS Životní prostředí, technická a dopravní infrastruktura (životní prostředí, nakládání s odpady, komunikace, veřejná prostranství, občanská vybavenost, dopravní obslužnost, brownfields, infrastruktura vč. sítí, veřejných budov, ploch pro trávení volného času, podnikatelských zón...) 26.11.

1. veřejné projednání 10.12. od 16h **první verze strategie** do konce 06/2014



Město Hranice



Certifikace MAS => přijatelnost pro implementaci KVMR

Ze strany MAS vypořádání s certifikačními pravidly a deklaráce jejich naplňování

Hodnocení Integrované strategie území MAS

Ze strany MAS zpracování ISÚ jako široké strategie rozvoje území ukončená definicí potřeb území deklarovanou prostřednictvím indikátorů

Hodnocení IPRÚ MAS

Ze strany MAS zpracování Programových rámců (SPL) s definicí návaznosti ISÚ na dotační programy s definicí indikátorů naplnění jednotlivých dotačních programů

Komunitně vedený místní rozvoj

Charakteristika Místní akční skupiny

Komunitně vedená strategie místního rozvoje

Integrovaná strategie území působnosti MAS

Úvod – Způsob zpracování ISÚ

Analytická část

Strategická část

Definice potřeb regionu v číslech dle NČI

Integrovaný plán rozvoje území MAS

Popis implementačního procesu a postupů implementace

Popis spolupráce a přeshraniční spolupráce

Popis integrovaného přístupu napříč Programovými rámci

Programový rámec

PRV

Závazek dle NČI

Programový rámec

RYB

Závazek dle NČI

Programový rámec

IROP

Závazek dle NČI

Programový rámec

VVV

Závazek dle NČI

Programový rámec

ZAM

Závazek dle NČI

Programový rámec

OPPIK

Závazek dle NČI

Programový rámec

ŽP

Závazek dle NČI

Strategie musí nřplňovat k cílům příslušného programu.

MZe
PRV

MZe
OPRYB

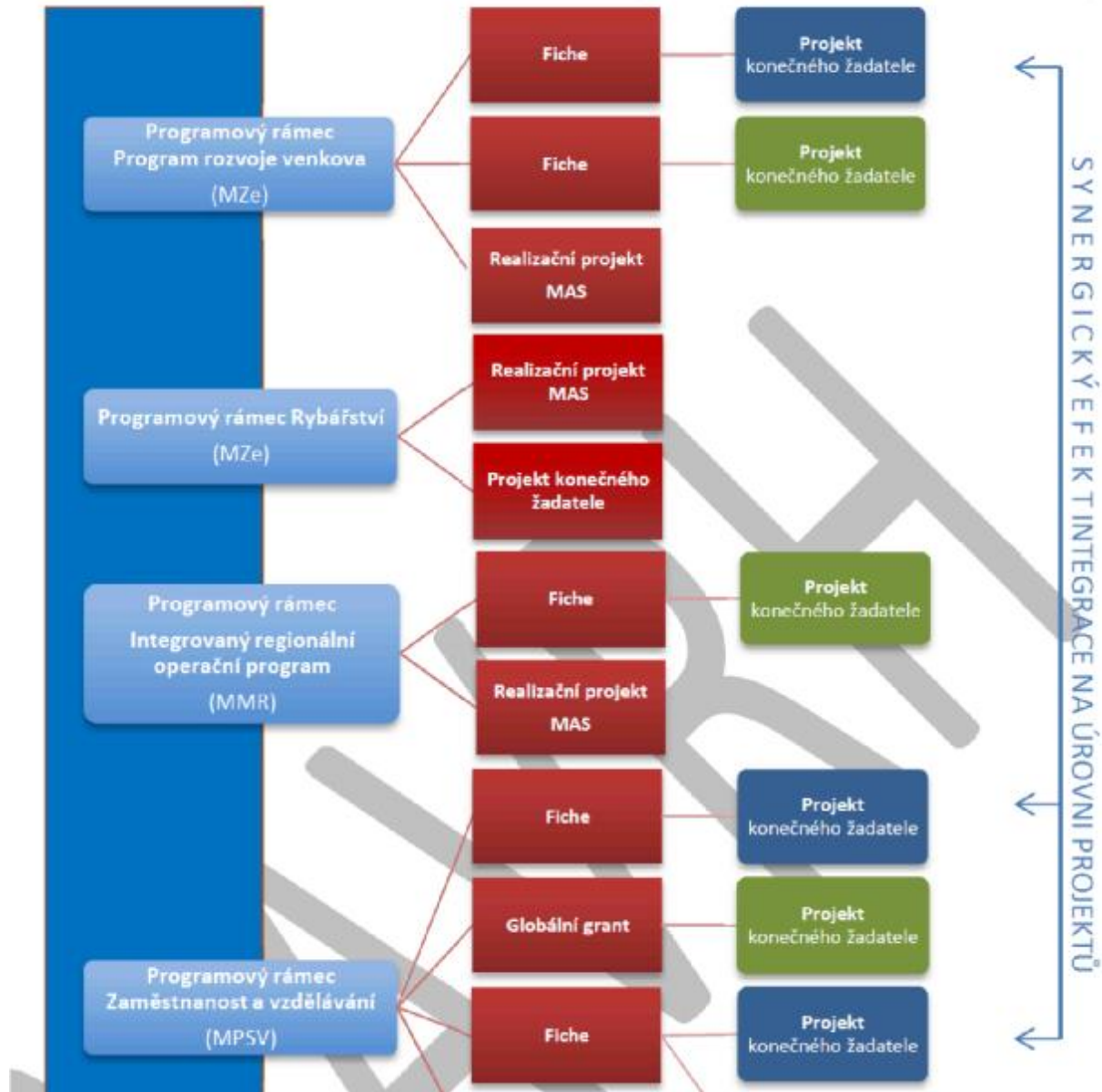
MMR
IROP

MŠMT
OPVVV

MPSV
OPZAM

MPO
OPPIK

MŽP
OPŽP





Město Hranice



Strategie rozvoje regionu Hranicko 2014-2020

dotazníková šetření:

- občané obcí – 12/2012 – 02/2013, srpen vyhodnocení
- [http://www.regionhranicko.cz/dokumenty/aktuality/Souhrnna_zprava_z_dotaznikoveho_setreni_region_Hranicko-082013\(645\).pdf](http://www.regionhranicko.cz/dokumenty/aktuality/Souhrnna_zprava_z_dotaznikoveho_setreni_region_Hranicko-082013(645).pdf)
- drobní podnikatelé, OSVČ, malé firmy – 01-03/2013, duben vyhodnocení
- poskytovatelé služeb v cestovním ruchu - 01-03/2013, duben vyhodnocení
- Zásobník projektových námětů – průběžně

Řízené rozhovory: <https://docs.google.com/spreadsheet/ccc?key=0Au4rJHtTUTXhdE04RUpyc0VPS0F3eDg4dy1RbGxtRXc&usp=sharing>

- starostové obcí – do konce srpna 2013
- Před námi: předsedové významných neziskových organizací a spolků, ředitelé škol, pověření manažeři velkých podniků, významné instituce: nemocnice, úřad práce apod.



Město Hranice



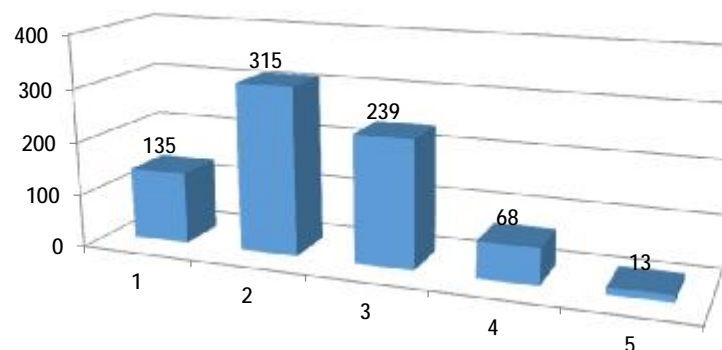
Dotazníkové šetření

– 817 respondentů

– „Které 3 věci jsou pro Vás nejdůležitější ve vztahu k určení kvality života v obci?“

1. „základní vybavenost v obci“ (v Hranicích „bezpečnost v obci“)
2. „dobré mezilidské vztahy“ (v Hranicích „základní vybavenost v obci“)
3. „příjemné prostředí, zeleň a celkový vzhled obce“. (V Hranicích „pracovní příležitosti“)

- Celková spokojenost s kvalitou života v obci:



– vlastními slovy k přednostem a nedostatkům v obci:

Přednosti: dobré mezilidské vztahy, klid a pořádek.

Nedostatky: špatný stav vozovek, nedostatek pracovních příležitostí a nedostačující možnost kulturního vyžití.

Hodnocení 1 až 5 jako ve škole	1	2	3	4	5
dostupnost zdravotní péče	30%	35%	19%	8%	8%
kvalita zdravotní péče (ve Vaší nebo spádové obci)	19%	40%	29%	9%	3%
pracovní příležitosti v obci a okolí	2%	11%	35%	30%	22%
spoje hromadné dopravy do okolních obcí	16%	33%	32%	13%	6%
příležitosti pro podnikání v obci	4%	12%	40%	25%	18%
možnosti nakupování	16%	27%	29%	18%	9%
úroveň sportovního vyžití	16%	36%	31%	12%	6%
mezilidské vztahy	11%	40%	36%	10%	4%
péče o seniory	11%	38%	30%	13%	7%
úroveň kulturního vyžití	12%	29%	33%	19%	7%
bezpečnost v obci a okolí	16%	42%	29%	9%	4%
dostupnost bytové výstavby či parcel	13%	24%	31%	19%	13%
množství a kvalita obecní zeleně	21%	37%	26%	12%	4%
celkový stav životního prostředí v obci	16%	39%	30%	11%	4%
podpora spolků ze strany obce	24%	35%	26%	11%	4%
nakládání s odpady	29%	39%	21%	8%	3%
kvalita vzdělávání v ZŠ (ve Vaší nebo spádové obci)	24%	44%	22%	7%	2%
kvalita péče v MŠ (ve Vaší nebo spádové obci)	34%	39%	21%	4%	2%
práce úředníků obecního úřadu	30%	36%	19%	10%	5%



Město Hranice



Dotazníkové šetření

– dostupnost, množství a kvalita zařízení pro trávení volného času:

spokojeno 26%, nejvíce postrádají: víceúčelové hřiště (postrádá 18% nespokojených občanů), prostory pro spolkovou, zájmovou činnost (postrádá 16%), cyklostezky (15%), dráhy pro in-line brusle (14%), dětská hřiště (10%),

– se současnou kvalitou a množstvím akcí je spokojeno pouze 35% respondentů. Nespokojení občané nejvíce postrádají: akce pro děti a mládež (uvedlo 29% nespokojených občanů); filmová představení, kino a hudební koncerty (uvedlo 21%); akce zaměřené na tradice a obyčej, jarmarky, trhy (19%); divadelní představení (16%), besedy a přednášky (uvedlo 14% nespokojených občanů).

– Práce zastupitelstva a vedení obce: 20 % obyvatel výborně, 34 % chvalitebně, 27% dobře, 13% dostatečně, 6% nedostatečně.

– S vedením a prací zastupitelstva jsou nejvíce spokojeni obyvatelé Černotína, Klokočí a Ústí.

– „Na které tři nejdůležitější oblasti by se mělo vedení obce v budoucnu zaměřit“:
podpora pracovních příležitostí, životní prostředí a kulturní vyžití.



Město Hranice



SWOT analýza

	POMOCNÉ dosažení cíle	ŠKODLIVÉ dosažení cíle
VNITŘNÍ PŮVOD atributy organizace	S SILNÉ STRÁNKY strengths	W SLABÉ STRÁNKY weaknesses
VNĚJŠÍ PŮVOD atributy prostředí	O PŘÍLEŽITOSTI opportunities	T HROZBY threats

SILNÉ STRÁNKY

- ☉ **Pozitivní rysy naší situace, které mohou mít svůj význam při promýšlení projektu.**
- ☉ **Jakékoliv komparativní a konkurenční výhody projektu.**
- ☉ **Mohou být lidského, přírodního či technického původu.**

Je potřeba položit si následující otázky:

- Co funguje dobře?
- Jaké jsou naše výhody?
- Co ostatní považují za naše silné stránky ?
- Jaké využitelné zdroje máme k dispozici?

PŘÍLEŽITOSTI

- ☉ **Možnosti využitelné k tomu, abychom překonali slabé stránky a rozvíjeli rozpoznané silné stránky.**
- ☉ **Představují pro budoucnost příznivé vlivy a možnosti získání konkurenční výhody pro projekt.**
- ☉ **Mohou reagovat na technologický rozvoj či rozvoj lidského potenciálu, ekonomický růst, změny v oblasti životního prostředí, struktury trhu nebo úpravy vládních politik.**

SLABÉ STRÁNKY

- ☉ **Veškeré vnitřní faktory, které ohrožují nebo limitují aktivity projektu.**
- ☉ **Faktory, které fungují špatně nebo nefungují vůbec, nebo prvky, které by mohly fungovat lépe.**
- ☉ **De facto se jedná o stejný typ věcí jako u silných stránek, ale tentokrát se zaměříme na negativní rysy těchto témat .**

Je potřeba položit si následující otázky:

- Co nefunguje?
- Co funguje špatně?
- Co bychom měli zlepšit?

RIZIKA

- ☉ **Faktory, které omezují naše příležitosti k růstu či zabraňují změnám.**
- ☉ **Vzhledem k jejich existenci je těžší (resp. méně pravděpodobné), že se podaří dosáhnout stanovených cílů projektu.**
- ☉ **Nežádoucí vlivy z vnějšího prostředí, které vedou v případě absence protipatření ke stagnaci, zpomalení nebo dokonce k zastavení projektu.**



První veřejné projednání Strategie rozvoje regionu Hranicko 2014-2020

10. prosince 2013

Divadlo Stará střelnice Hranice

www.regionhranicko.cz/strategie

Díky za pozornost

Mgr. František Kopecký, manažer MAS

Tel. 773 583 020,

email: f.kopecky@regionhranicko.cz